

## **Trainer\*innen-Ausbildung (130 Std./ISO 1724 Zertifizierung)**

### **L & D Professional**

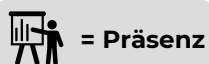
War bisher hauptsächlich der Seminarraum jener Ort an dem Trainerinnen und Trainer gewirkt haben, ändert sich mit der Digitalisierung diese Rahmenbedingung. Neben dem klassischen Seminarraum steht Trainern und Trainerinnen nun zusätzlich der virtuelle Raum zur Verfügung. Dadurch können Lernprozesse neu gedacht und moderne Lernarrangements entwickelt werden. Diese unterschiedlichen Formen von Lehren und Lernen brauchen ihre eigenen Betriebsmittel und Methoden und es gilt damit entsprechend professionell und vor allem zielorientiert umzugehen. In dieser Trainer\*innen-Ausbildung erlernen die Teilnehmenden jene Kompetenzen, die sie für zukünftige Lernsettings benötigen.

Der Lehrgang besteht aus 8 Modulen, die sich jeweils in synchrone Einheiten (Präsenzseminar und Live-Online-Seminar) und asynchronen Pre Work- und Follow Up- Aufgaben aufteilen. Während der Lehrgangsdauer gibt es für Fragen und Austausch ein betreutes Forum. Am Ende des Lehrgangs ist eine Zertifizierung zum ISO Fachtrainer (ISO 1724) möglich.

Von den 130 Ausbildungsstunden sind 80 Std. im Präsenzformat und 50 Std. online (davon 22 mit Trainer\*in-Betreuung und 28 Std. im Selbststudium) zu absolvieren.

#### Lernpaket pro Teilnehmer\*in beinhaltet:

- Zugang zur Lernplattform bis 4 Monate nach Lehrgangsende mit allen nachfolgend dargestellten Materialien
- Betreutes Forum bis Lehrgangsende
- Kennenlernen und arbeiten mit einem LMS ( moodle)
- Kennenlernen von 3 unterschiedlichen Webinartools (Zoom, Teams, Webex Meeting)
- 15 Lehrvideos (Dauer pro Video zwischen 4 und 9 Minuten) plus Transskripte
- Handouts und Checklisten
- Buch "Erfolgreich im Training"
- Buch "Training und Seminare im digitalen Wandel - Der E-Learning-Kompass für erfolgreiche Schulungskonzepte"
- Sammlung digitaler Tools (inkl. 6 Tutorialvideos mit je ca. 20 Minuten)
- Pausenverpflegung (Tee, Kaffee, Obst, Kekse) bei den Präsenzveranstaltungen
- Peergruppentreffen zur Transfersicherung (18 Std.)
- Vorbereitung für die ISO Zertifizierung



= Präsenz



= Online

## MODUL 1 Grundlagen (12 Std.)

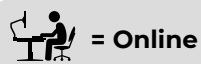
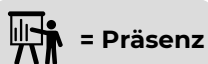
Trainerin: Mag. Sabine Prohaska

<b>Pre Work</b> ca. 1 Woche vor dem Live-Online-Seminar	<ul style="list-style-type: none"> <li>• Online Sozialisation in der Lernplattform</li> <li>• Selbsttest "Wie fit bin ich im Bereich Learning &amp; Development (L&amp;D)"</li> <li>• Erste verfügbare Informationen als Einstimmung</li> </ul>	asynchron 
<b>Live-Online-Seminar</b> <b>23./24.04.2021</b>  Freitag 16:00 - 20:00 Samstag 09:00 - 13:00	<ul style="list-style-type: none"> <li>■ Lernen im digitalen Wandel</li> <li>■ (Neuro)Didaktik</li> <li>■ Lerntransfer als Grundlage für den Erfolg</li> <li>■ Lernzielstufen</li> <li>■ Überblick über das Arbeiten in und mit unterschiedlichen Formaten (Seminarraum, Video, Dokumente, PPT, Webinar-Plattformen (Zoom, Webex Meeting, MS-Teams), LMS (Moodle), ...)</li> <li>■ Peergruppen werden gebildet</li> </ul>	synchron 
<b>Follow Up</b>	<ul style="list-style-type: none"> <li>• Vertiefende Videos</li> <li>• Lerntagebuch</li> </ul>	asynchron 

## MODUL 2 Professionelle Präsenz- und Online- Arbeit (17 Std.)

Trainerin: Mag. Sabine Prohaska

<b>Pre Work</b>	<ul style="list-style-type: none"> <li>• Vertiefende Videos und Handouts</li> <li>• Literaturstudium</li> </ul>	asynchron 
<b>Live-Online-Seminar und Präsenztraining</b> <b>07./08.05.2021</b>  Freitag 16:00- 20:00 (online) Samstag 09:00 - 18:00 (Seminarraum)	<ul style="list-style-type: none"> <li>■ Unterschied Präsenz- und Online-Seminar (in Theorie und Praxis)</li> <li>■ Gruppendynamik</li> <li>■ Kommunikation und Interaktion</li> <li>■ Präsentations- und Vortragsskills (Stimme, Körpersprache, Blickkontakt, Rhetorik)</li> <li>■ analoger und digitaler Werkzeugkoffer</li> <li>■ Gamification Ansatz</li> </ul>	synchron  
<b>Follow Up</b>	<ul style="list-style-type: none"> <li>• Aufgabe: Forumdiskussion "Welche Kompetenzen brauchen Trainer*innen zukünftig"</li> <li>• Lerntagebuch</li> <li>• Vertiefende Videos und Handouts</li> </ul>	asynchron 



### MODUL 3 (Online -Praxis)

#### Meine Wirkung als Trainer\*in im virtuellen Raum ( 5 Std.)

Trainer: Harald Karrer

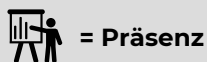
<b>Pre Work</b>	<ul style="list-style-type: none"> <li>• Aufgabe: Vorbereiten einer Live-Sequenz für eine Online-Veranstaltung</li> <li>• Videos zur Vorbereitung der Online Praxissequenz</li> </ul>	asynchron 
<b>Live-Online-Veranstaltungen</b>  <b>25.05.2021</b> von 09:00 bis 15:00 oder am <b>28.05.2021</b> Nachmittag  in Kleingruppen mit 3 Personen (à 120 Min.)	<b>Praxisübungen- Durchführung der Live-Online-Sequenzen (jeder/e TN)</b> <ul style="list-style-type: none"> <li>■ Moderation in virtuellen Räumen</li> <li>■ die eigene Wirkung und das Verhalten als Wissensvermittler*in analysieren</li> <li>■ Steigerung der Performance und Erweiterung des Methodenrepertoires</li> <li>■ Feedback</li> <li>■ Aufzeichnung der Sequenzen, um sie im Follow Up nachreflektieren zu können</li> </ul>	synchron 
<b>Follow Up</b>	<ul style="list-style-type: none"> <li>• Die eigene Live-Sequenz reflektieren</li> <li>• Lerntagebuch</li> <li>• Vertiefende Videos und Handouts</li> </ul>	asynchron 

### MODUL 4

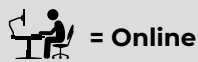
#### wirksame Lernarrangements entwickeln (17 Std.)

Trainer\*innen: Mag. Sabine Prohaska und Mag. Paul Bischofberger

<b>Pre Work</b>	<ul style="list-style-type: none"> <li>• Literaturstudium</li> <li>• Erste Ideen für das eigene Seminar design überlegen, um damit in der synchronen Phase weiterarbeiten zu können</li> </ul>	asynchron 
<b>Live-Online-Seminar und Präsenztraining</b>  <b>18./19.06.2021</b>  Freitag 16:00- 20:00 (online) und Samstag 09:00 - 18:00 (Seminarraum)	<ul style="list-style-type: none"> <li>■ Komponenten von Lernarrangements</li> <li>■ Die Phasen in Lernprozessen (von der Auftragsklärung, Zieldefinition bis zur Transfersicherung) professionell konzeptionieren</li> <li>■ Methodensicherheit: unterschiedliche Methoden für untersch. Phasen</li> <li>■ Transfersicherung</li> <li>■ Blended Learning Muster-Konzepte auf ihre Praxistauglichkeit analysieren</li> <li>■ erste Ausführungen zum eigenen Seminar design für die Abschlussarbeit ausarbeiten und mit der Seminargruppe diskutieren</li> </ul>	synchron   
<b>Follow Up</b>	<ul style="list-style-type: none"> <li>• vertiefende Videos</li> <li>• Lerntagebuch</li> <li>• Start mit dem eigenen Seminar design für den Lehrgangsabschluss</li> </ul>	asynchron 



= Präsenz



= Online

## MODUL 5 (Praxis)

### Meine Wirkung als Trainer\*in im Seminarraum ( 5 Std.)

Trainer: Mag. Paul Bischofberger

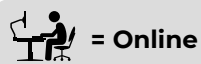
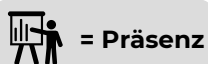
<b>Pre Work</b>	<ul style="list-style-type: none"> <li>• Aufgabe: Vorbereiten einer Live-Sequenz für eine Präsenzveranstaltung (schriftliche Abgabe der Beschreibung vorab)</li> <li>• Vertiefendes Material</li> </ul>	asynchron 
<b>Präsenzseminar</b>  <b>10./11.09.2021</b>  Freitag 16:00- 20:00 Samstag 09:00 - 18:00	<b>Praxisübungen (jeder TN)- Durchführung der Livesequenzen im Präsenzsetting</b> <ul style="list-style-type: none"> <li>■ Präsentations-und Vortragsskills</li> <li>■ die eigene Wirkung und das Verhalten analysieren</li> <li>■ Steigerung der Performance und Erweiterung des Methodenrepertoires</li> <li>■ Videoanalyse</li> </ul>	
<b>Follow Up</b>	<ul style="list-style-type: none"> <li>• Die eigene Live-Sequenz auf Video reflektieren</li> <li>• Lerntagebuch</li> </ul>	asynchron 

## MODUL 6

### Kommunikation/Gruppendynamik und schwierige Seminarsituationen (15 Std.)

Trainerin: Mag. Sarah Ertl-Pillhofer

<b>Pre Work</b>	<ul style="list-style-type: none"> <li>• Literaturstudium</li> <li>• Aufgabe: Sammlung schwieriger Seminarsituationen</li> </ul>	asynchron 
<b>Präsenztraining</b>  <b>24./25.09.2021</b>  Freitag 16:00- 20:00 (online) und Samstag 09:00 - 18:00 (Seminarraum)	<ul style="list-style-type: none"> <li>■ Gruppendynamik aktiv steuern</li> <li>■ Umgang mit Widerstand</li> <li>■ Konfliktmanagement-Tools</li> <li>■ Interventionen für schwierige Situationen (Rollenspiele)</li> </ul>	
<b>Follow Up</b>	<ul style="list-style-type: none"> <li>• vertiefende Videos</li> <li>• Aufgabe: "Reflexion im Forum"- erlebte Unterschiede von Selbstlernphasen im LMS, Präsenzveranstaltungen, Live-Online-Veranstaltungen</li> </ul>	asynchron 



## MODUL 7

### Visualisierung und Mediengestaltung (17 Std.)

Trainer: Harald Karrer

<b>Pre Work</b>	<ul style="list-style-type: none"> <li>• Aufgabe: Muster PowerPoint Folien gestalten und abgeben</li> <li>• Aufgabe: Ein Musterflipchart entwerfen</li> <li>• Vorbereitungsvideos</li> </ul>	asynchron 
<b>Live-Online-Seminar und Präsenztraining</b>  <b>08./09.10.2021</b>  Freitag 16:00- 20:00 (online) Samstag 09:00 - 18:00 (Seminarraum)	<ul style="list-style-type: none"> <li>■ Foliengestaltung</li> <li>■ Feedback zu den Pre Work Aufgaben</li> <li>■ Flipchartgestaltung</li> <li>■ Bilder und Metaphern für optimales Lernen</li> <li>■ Storytelling</li> <li>■ Videos richtig gestalten (Gastvortrag: amago Filmproduktion)</li> </ul>	synchron   
<b>Follow Up</b>	<ul style="list-style-type: none"> <li>• Konzeption Abschlussarbeit</li> </ul>	asynchron 

## MODUL 8

### Abschluss & Transfer (13 Std.)

Trainerin: Mag. Sabine Prohaska

<b>Pre Work</b>	<ul style="list-style-type: none"> <li>• Aufgabe: Abschlussarbeit fertigstellen und abgeben</li> </ul>	asynchron 
<b>Präsenztraining</b>  <b>23.10.2021</b>  Samstag 09:00 - 18:00	<ul style="list-style-type: none"> <li>■ Analyse der schriftlichen Abschlussarbeiten</li> <li>■ Reflexion über die Arbeit mit synchronen und asynchronen Elementen</li> <li>■ Transfersicherung</li> <li>■ Offene Fragen</li> <li>■ Vorbereitung auf die ISO Prüfung</li> </ul>	
<b>Follow Up</b>	<ul style="list-style-type: none"> <li>• Wissenscheck als Vorbereitung für die ISO Prüfung</li> </ul>	asynchron 

### Anforderungen für den Abschluss:

- 75% Anwesenheit bei den synchronen Veranstaltungen
- 75% erfolgreich absolvierte Pre Work und Follow Up Aufgaben
- Durchführung der Praxissequenzen (online & in Präsenz)
- Peergruppen-Treffen (18 Stunden): Kleingruppen testen gemeinsam das bereits Gelernte und reflektieren darüber. Von jedem Peergruppentreffen wird ein Ablaufprotokoll erstellt.
- Abschlussarbeit: schriftliches Design über ein Seminarkonzept

### Ausbildungsliteratur



### Veranstaltungen

- Die Präsenzveranstaltungen finden in den Seminarräumen von *seminarconsult prohaska*, Märzstraße 55/13 - 1150 Wien statt.
- Die Live-Online Veranstaltungen finden abwechselnd in ZOOM, MS Teams und Webex Meeting statt.

Der gesamte Lehrgang kostet 3.490,- Euro zzgl. 20% USt.  
Für eine ISO- Zertifizierung fallen noch 380,- Euro zzgl. 20% USt. an.

Erwarten Sie beste und zertifizierte Qualität

